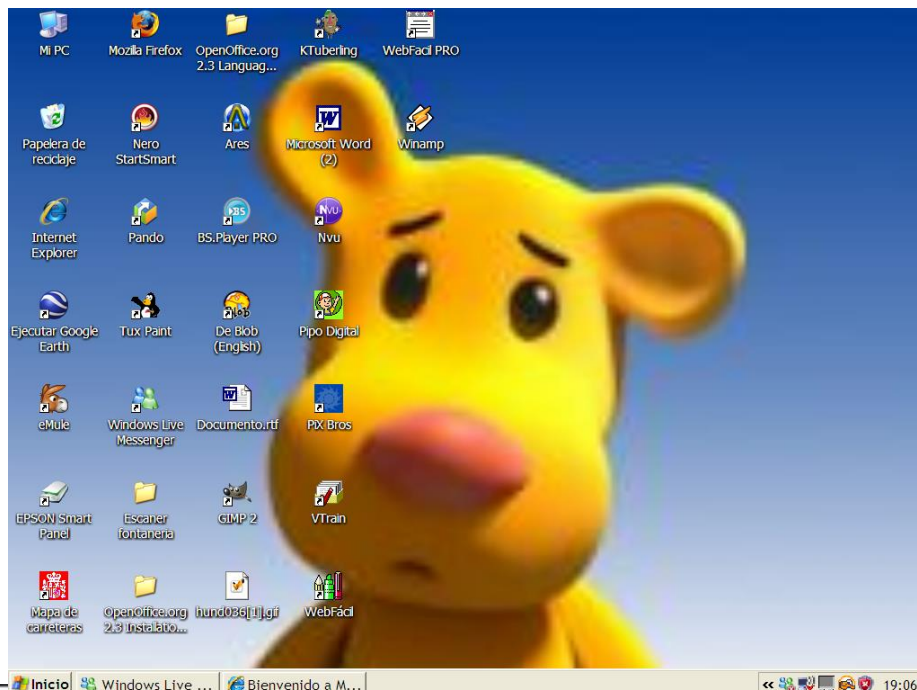


Este es mi Escritorio.



Probemos a hacer una captura de pantalla (una fotografía como la de arriba) del que ahora tenéis vosotros.


En vuestro teclado hay una tecla, Impr pant, buscadla. La pulsáis, sin ningún otro documento ocupando la pantalla y os hará una fotografía de vuestro Escritorio. Para verla, abrid Word y con botón derecho pegáis.

Otro truco:


Cambiar el tamaño de los iconos de Windows.

Botón derecho, sobre Escritorio, Propiedades, Apariencia, Efectos, Marcar casilla usar iconos grandes, aplicar. Si después de cambiarlos lo preferes como antes, vuelves a

hacer lo mismo, pero desactivando la casilla que habías marcado.



ICONOS PEQUEÑOS



ICONOS GRANDES

¿Seguimos?

Si quiero abrir, MI PC, desde teclado, le doy a la tecla de Windows más la tecla E.



Para escribir rápidamente una dirección Web. En la barra del Navegador... escribe solo el nombre de la página y pulsa la tecla CTRL, control, y Enter. El navegador escribirá el resto automáticamente. Os ahorraréis escribir el resto.

